



ФЕДЕРАЛЬНАЯ СЛУЖБА
ГОСУДАРСТВЕННОЙ СТАТИСТИКИ

Характеристика хозяйствующих субъектов Челябинской области, учтённых в Статрегистре Росстата



январь-июнь 2022 года

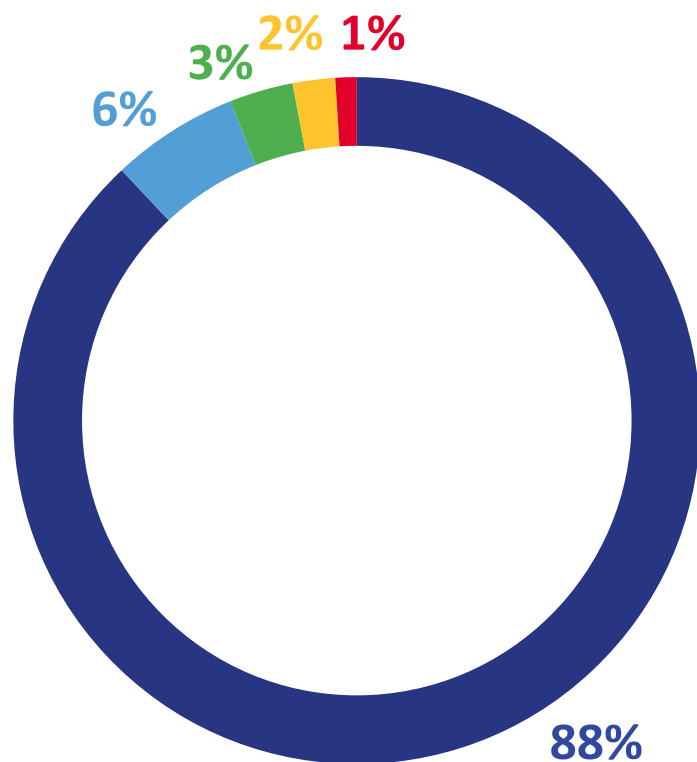
РАСПРЕДЕЛЕНИЕ ОРГАНИЗАЦИЙ ЧЕЛЯБИНСКОЙ ОБЛАСТИ, УЧТЁННЫХ В СОСТАВЕ СТАТИСТИЧЕСКОГО РЕГИСТРА РОССТАТА, ПО ВИДАМ ЭКОНОМИЧЕСКОЙ ДЕЯТЕЛЬНОСТИ НА 1 ИЮЛЯ 2022 ГОДА



РАСПРЕДЕЛЕНИЕ ОРГАНИЗАЦИЙ ЧЕЛЯБИНСКОЙ ОБЛАСТИ, УЧТЁННЫХ В СОСТАВЕ СТАТИСТИЧЕСКОГО РЕГИСТРА РОССТАТА, ПО ФОРМАМ СОБСТВЕННОСТИ НА 1 ИЮЛЯ 2022 ГОДА

КОЛИЧЕСТВО ЮРИДИЧЕСКИХ
ЛИЦ ИХ ФИЛИАЛОВ И ИНЫХ
НЕЮРИДИЧЕСКИХ ЛИЦ

72902



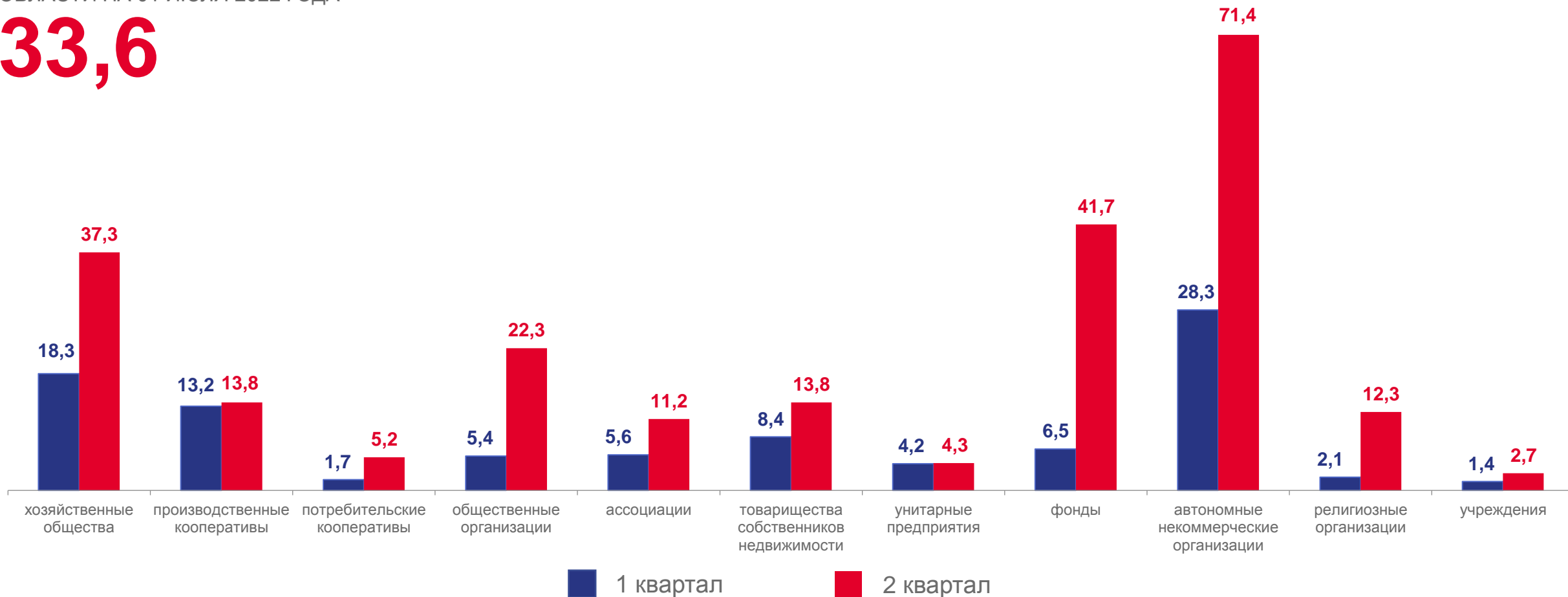
- 64281 ○ Частная собственность
- 4372 ○ Муниципальная собственность
- 2115 ○ Собственность общественных и религиозных организаций (объединений)
- 1322 ○ Государственная собственность
- 812 ○ Прочие формы собственности, включая смешанную российскую, иностранную, совместную российскую и иностранную

КОЭФФИЦИЕНТ РОЖДАЕМОСТИ ЮРИДИЧЕСКИХ ЛИЦ В РАЗРЕЗЕ ОРГАНИЗАЦИОННО-ПРАВОВЫХ ФОРМ В ЧЕЛЯБИНСКОЙ ОБЛАСТИ

2022 ГОД

КОЭФФИЦИЕНТ РОЖДАЕМОСТИ ЮРИДИЧЕСКИХ ЛИЦ В ЧЕЛЯБИНСКОЙ ОБЛАСТИ НА 01 ИЮЛЯ 2022 ГОДА

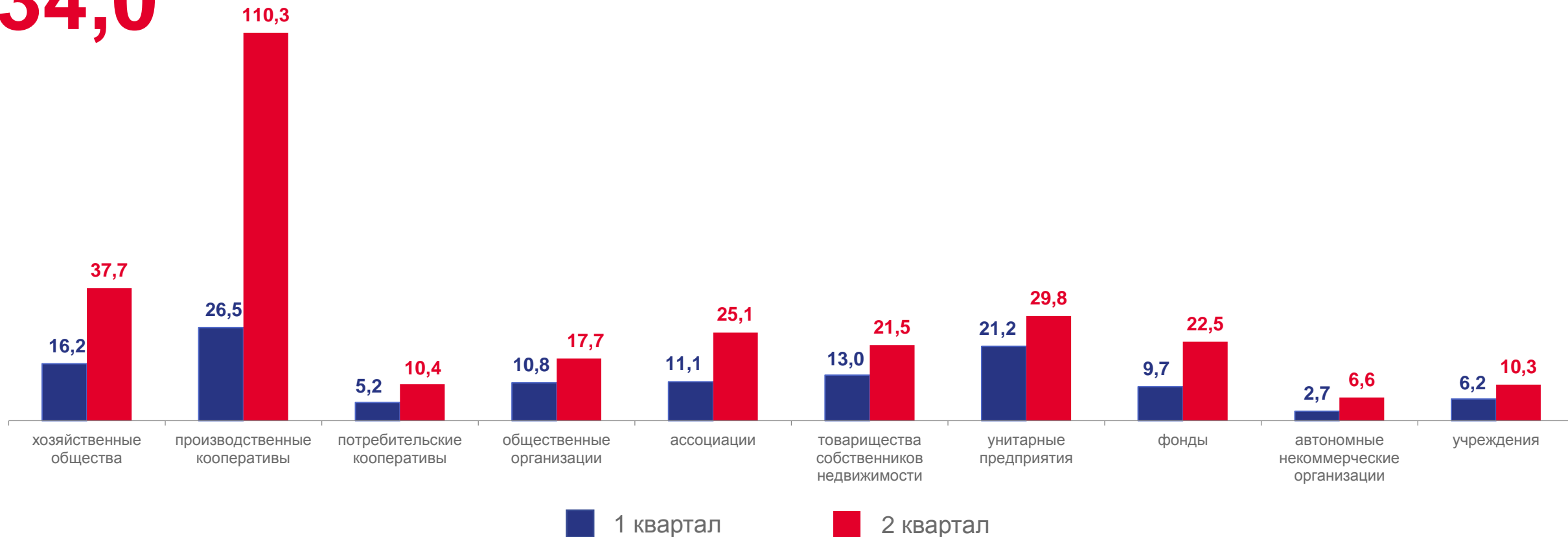
33,6



КОЭФФИЦИЕНТ ОФИЦИАЛЬНОЙ ЛИКВИДАЦИИ ЮРИДИЧЕСКИХ ЛИЦ В РАЗРЕЗЕ ОРГАНИЗАЦИОННО-ПРАВОВЫХ ФОРМ В ЧЕЛЯБИНСКОЙ ОБЛАСТИ 2022 ГОД

КОЭФФИЦИЕНТ ОФИЦИАЛЬНОЙ ЛИКВИДАЦИИ ЮРИДИЧЕСКИХ ЛИЦ В ЧЕЛЯБИНСКОЙ ОБЛАСТИ НА 01 ИЮЛЯ 2022 ГОДА

34,0

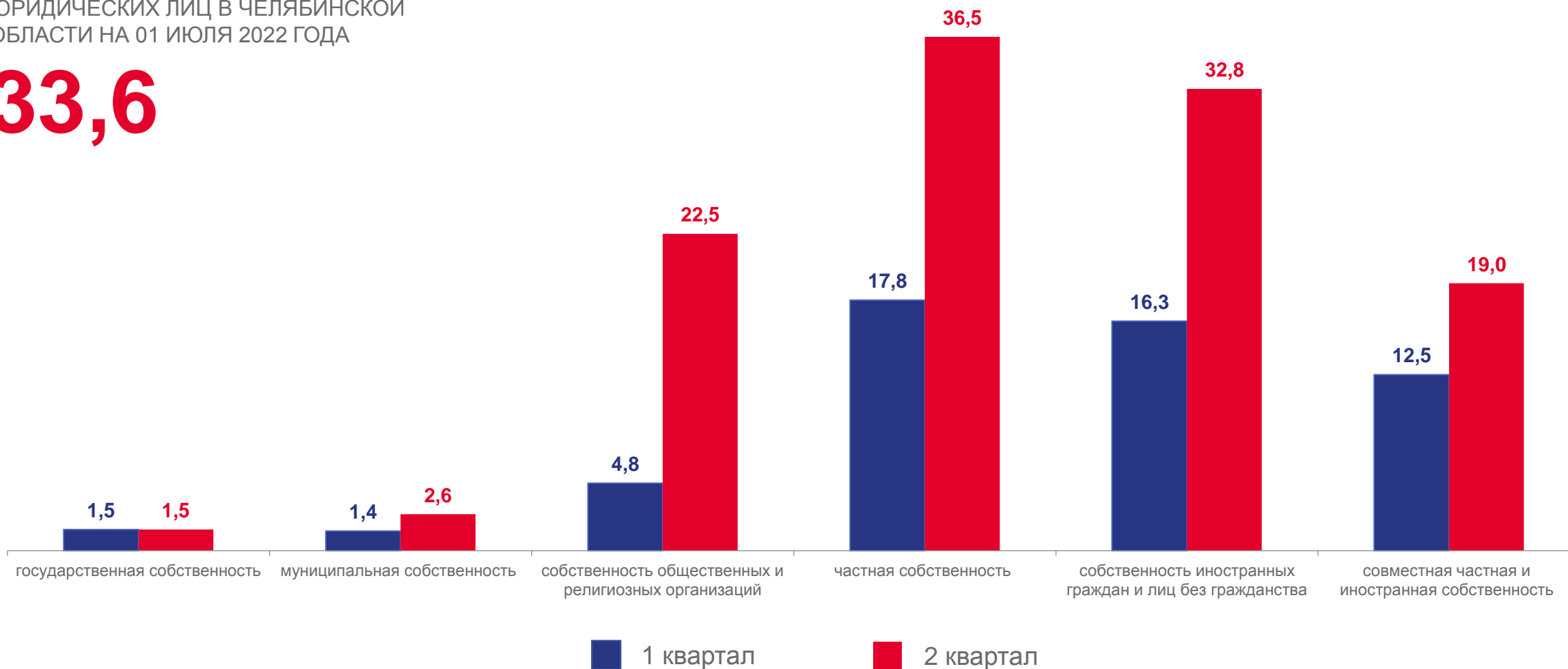


КОЭФФИЦИЕНТ РОЖДАЕМОСТИ ЮРИДИЧЕСКИХ ЛИЦ В РАЗРЕЗЕ ФОРМ СОБСТВЕННОСТИ В ЧЕЛЯБИНСКОЙ ОБЛАСТИ

2022 ГОД

КОЭФФИЦИЕНТ РОЖДАЕМОСТИ ЮРИДИЧЕСКИХ ЛИЦ В ЧЕЛЯБИНСКОЙ ОБЛАСТИ НА 01 ИЮЛЯ 2022 ГОДА

33,6



КОЭФФИЦИЕНТ ОФИЦИАЛЬНОЙ ЛИКВИДАЦИИ ЮРИДИЧЕСКИХ ЛИЦ В РАЗРЕЗЕ ФОРМ СОБСТВЕННОСТИ В ЧЕЛЯБИНСКОЙ ОБЛАСТИ

2022 ГОД

КОЭФФИЦИЕНТ ОФИЦИАЛЬНОЙ ЛИКВИДАЦИИ ЮРИДИЧЕСКИХ ЛИЦ В ЧЕЛЯБИНСКОЙ ОБЛАСТИ НА 01 ИЮЛЯ 2022 ГОДА

34,0

